

Argentat, le 30 octobre 2024

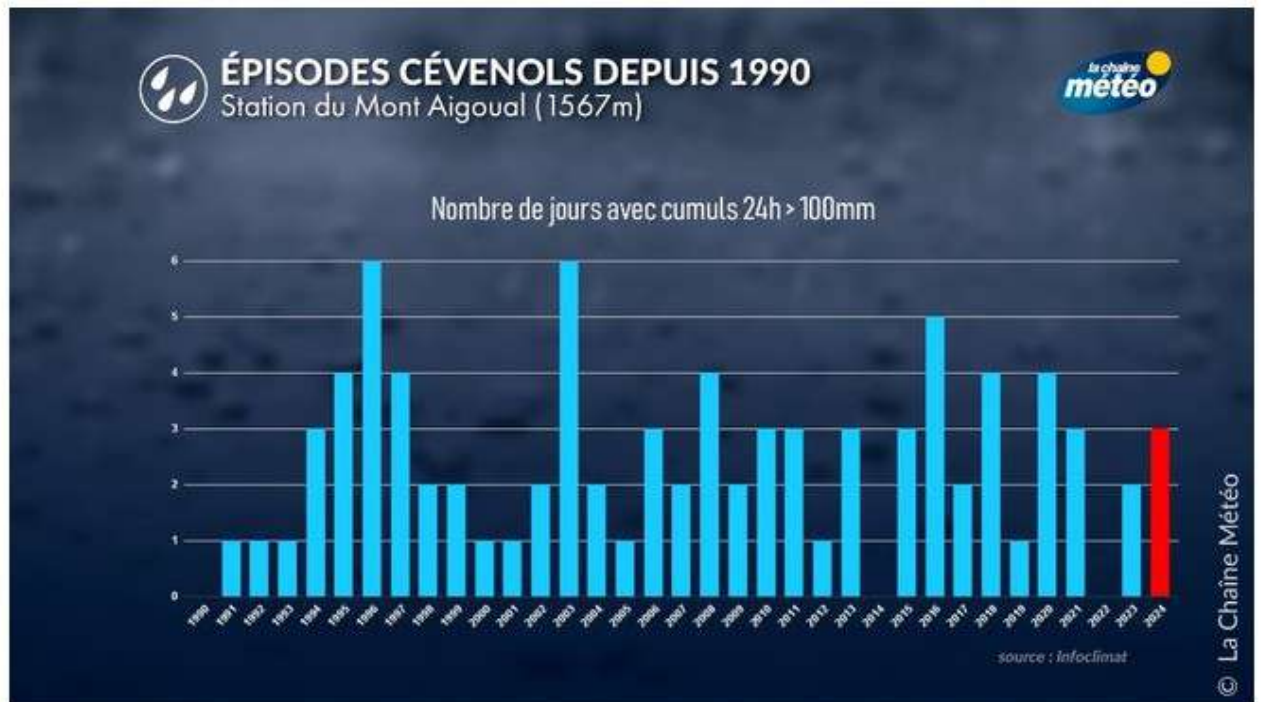
Réchauffement anthropique ?

- **30 octobre 2024** : Climat, une grande manipulation ; ici quelques données <https://p-plum.fr/?p=1205>
- **25 juillet 2024** : Exemple de censure sur youtube <https://p-plum.fr/?p=1041>
- **11 juillet 2024** : Projet CLOUD au CERN : le soleil influencerait bien plus le climat qu'on ne le pense <https://p-plum.fr/?p=1030>
- **11 juillet 2024** : Lettre à l'ARCOM à propos de la censure des journalistes qui invitent des scientifiques climato-sceptiques <https://p-plum.fr/?p=1028>
- **20 août 2023** : Confinements climatiques et ingénierie sociale <https://p-plum.fr/?p=687>
- **22 septembre 2023** : Il ne faut pas confondre Al Gore et Pythagore <https://p-plum.fr/?p=758>
- **13 septembre 2023** : J'ai sacrifié la vérité pour que mon article sur le changement climatique soit publié <https://p-plum.fr/?p=708>
- **30 mars 2023** : Giéco-sceptique <https://p-plum.fr/?p=432>

• Climat, une grande manipulation ; ici quelques données

- de [pplum-admin](#) | [30 octobre 2024 - 22h41](#) | [Ecrits 2024](#), [Science](#)
- J'ai commencé à publier des articles sur le réchauffement climatique soi-disant anthropique en mars 2023 (https://p-plum.fr/?page_id=844). Plus ça va, plus je suis convaincu que nous sommes manipulés avec cet objet très médiatique.
 - « Pour que la cause d'un gouvernement mondial triomphe, il faudra plus qu'un soutien sympathique de la part de la majorité. Il faudra faire comprendre aux gens que leur sécurité, leur liberté et leur prospérité, voire leur survie même, dépendent de la création, à notre époque, d'un Etat de droit mondial. Il faut leur faire comprendre que l'établissement d'un gouvernement mondial est plus urgent que le maintien d'un niveau de prospérité nationale élevée, et aussi efficace sinon plus, que la poursuite d'une sécurité trompeuse par une force militaire hégémonique ». Eugène Rabinovitch – *Bulletin of Atomic Scientists* décembre 1947. Cité dans Jacob Nordangard « *Les Rockefeller maîtres du jeu* ».
- Et pourquoi je m'intéresse aussi à la géo-ingénierie et aux chemtrails ?
 - « L'intervention dans les questions atmosphériques et climatiques [...] se déroulera à une échelle difficile à imaginer aujourd'hui [...] Cela fusionnera les intérêts de chaque nation avec celles de toutes les autres, plus profondément que ne l'aurait fait la menace d'une guerre nucléaire ou de toute autre guerre. » John von Neumann 1955
- Ce que j'énonce n'est pas vérité absolue.
Tout ce que je peux faire, c'est expliquer ma trajectoire personnelle.
Et entre autres, voici une liste d'ouvrages cruciaux à mes yeux.
 - Jacob Nordangard « *Les Rockefeller maîtres du jeu* » Jean-Cyrille Godefroy 2024
 - Jean-Marc Royer « *Le monde comme projet Manhattan* » Le passager clandestin 2017
 - Claise Séverac « *La guerre secrète contre les peuples* » Elie & Mado éditions 2015
 - Johann Chapoutot « *Libres d'obéir – Le management, du nazisme à aujourd'hui* » Gallimard 2022
 - Célia Izoard (qui n'est pas climato-sceptique) « *La ruée minière au XXIè siècle – Enquête sur les métaux à l'ère de la transition* » Seuil 2024

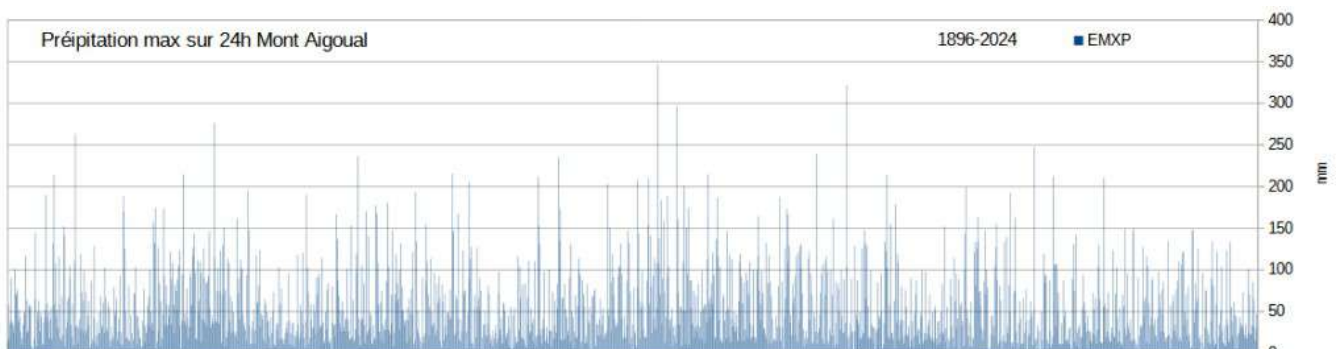
- Ci-dessous, j'ai dressé une petite compilation de données qui montrent qu'il n'y a pas de quoi flipper comme ils voudraient qu'on flippe. C'est en vrac, désolé, je n'ai pas pris le temps de trier. C'est déjà un travail de récolter tout ça, et de les rassembler.



Les cumuls de pluie au mont Aigoual (Cévennes) ne montrent pas d'évolution particulière © La Chaîne Météo

Il s'agit ci-dessus des épisodes survenus dans ce secteur géographique depuis les années 2000. Par le passé, de grandes catastrophes, parfois bien pires que celles-ci, se sont produites, avec par exemple 30 victimes dans le Gard en septembre 1958 suite à des pluies torrentielles.

Les archives nous montrent aussi des inondations catastrophiques et meurtrières au 19ème siècle, comme en septembre 1890 où il était tombé 971 mm en 5 jours à Montpezat (Ardèche), faisant 50 victimes. On peut penser que les mesures d'aménagement du territoire et surtout les mesures de prévention (alertes, réseaux sociaux) favorisent de nos jours la mobilisation et la prudence, limitant ainsi le nombre de victimes par rapport au passé.



Je me fiche de ce que les « experts du climat » ont à dire sur les ouragans et le réchauffement climatique.

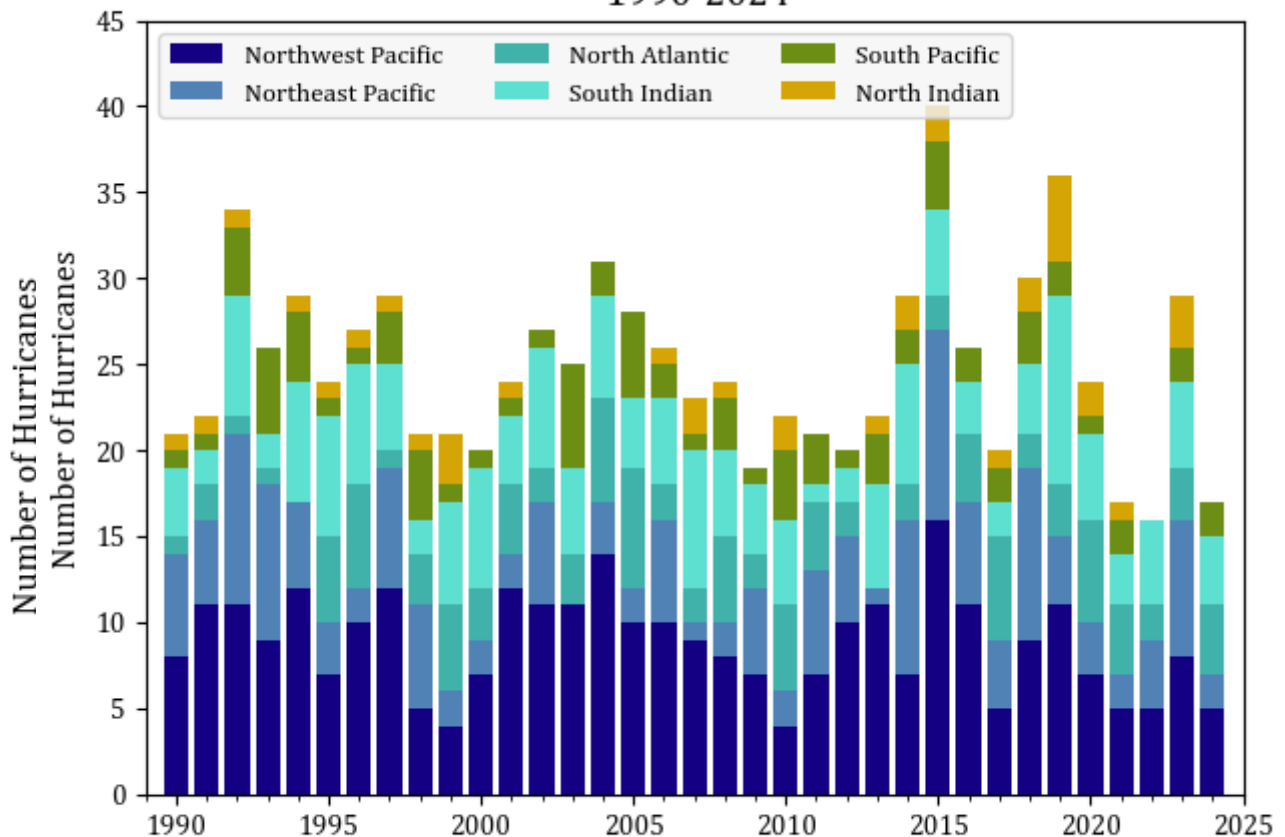
Tout ce qui m'intéresse, ce sont les données. 📊

Si le réchauffement des océans alimentait des ouragans plus forts, cela serait évident à la fois dans le nombre annuel d'ouragans majeurs \geq (à-dire les cyclones tropicaux qui atteignent une vitesse de 111 mph) et dans le nombre d'événements d'intensification rapide (c'est-à-dire lorsque la vitesse de \geq v_{max} augmente de 30 nœuds en \geq heures). (\leq 🌀)

Et pourtant, il y a eu **NO** augmentation à l'échelle mondiale de la fréquence des ouragans majeurs ou des événements RI depuis 1990 (par exemple, Knutson et al., 2019 et Klotzbach et al., 2022).

agupubs.onlinelibrary.wiley.com/doi/full/10.10...

Global Major Hurricane Frequency
1990-2024



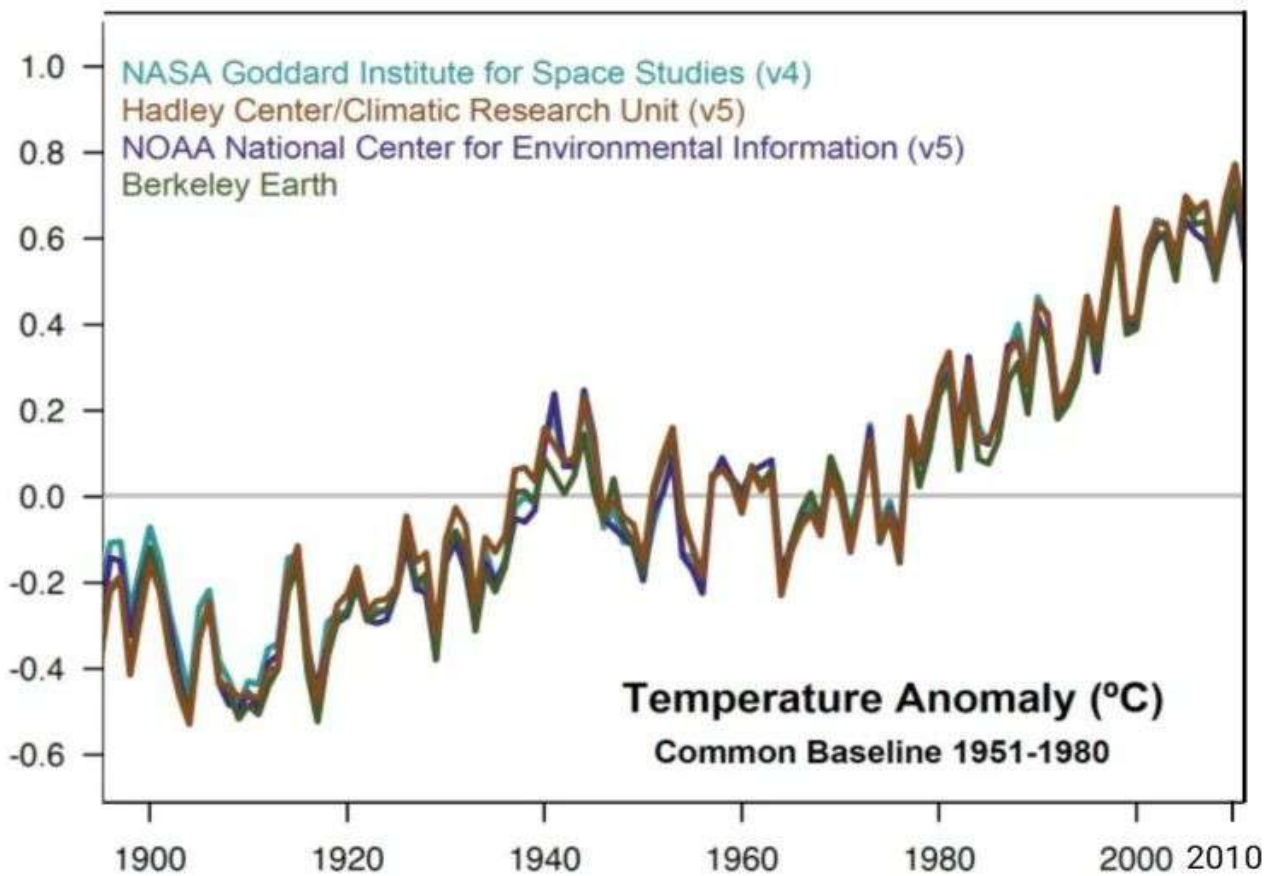
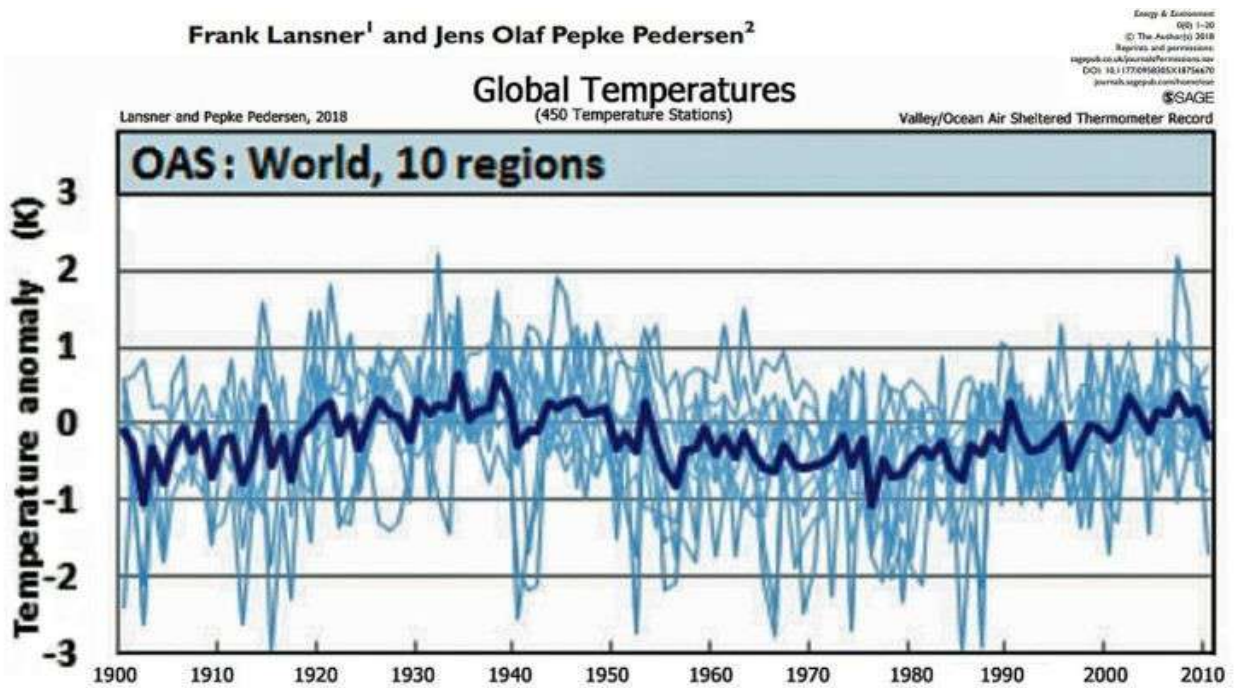
Data source: Colorado State University (CSU) Department of Atmospheric Science, <https://tropical.atmos.colostate.edu/Realtime/>

Chart: Chris Martz

Chart: Chris Martz

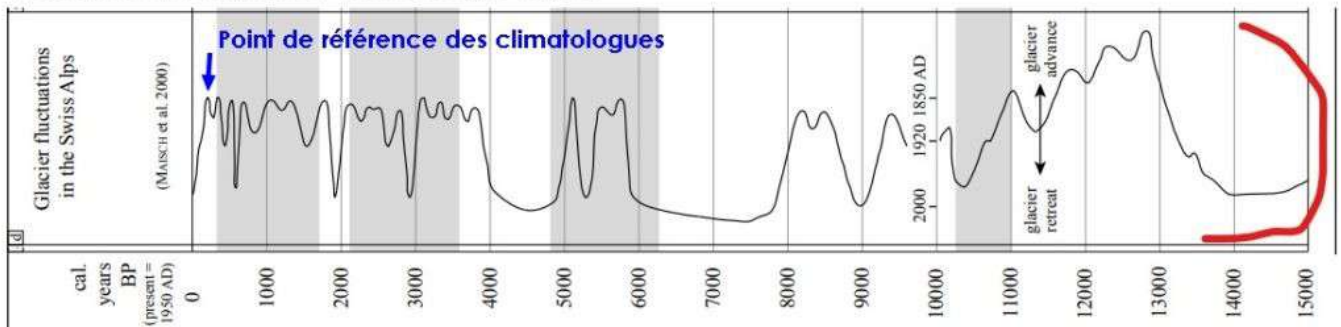
Ci-dessous :

- Graphique en haut : 450 stations de température réparties dans le monde sans biais thermique.
- Graphique en bas : l'ensemble des stations de température au sol (dont 49 % des données GHCN proviennent des aéroports depuis 1980).



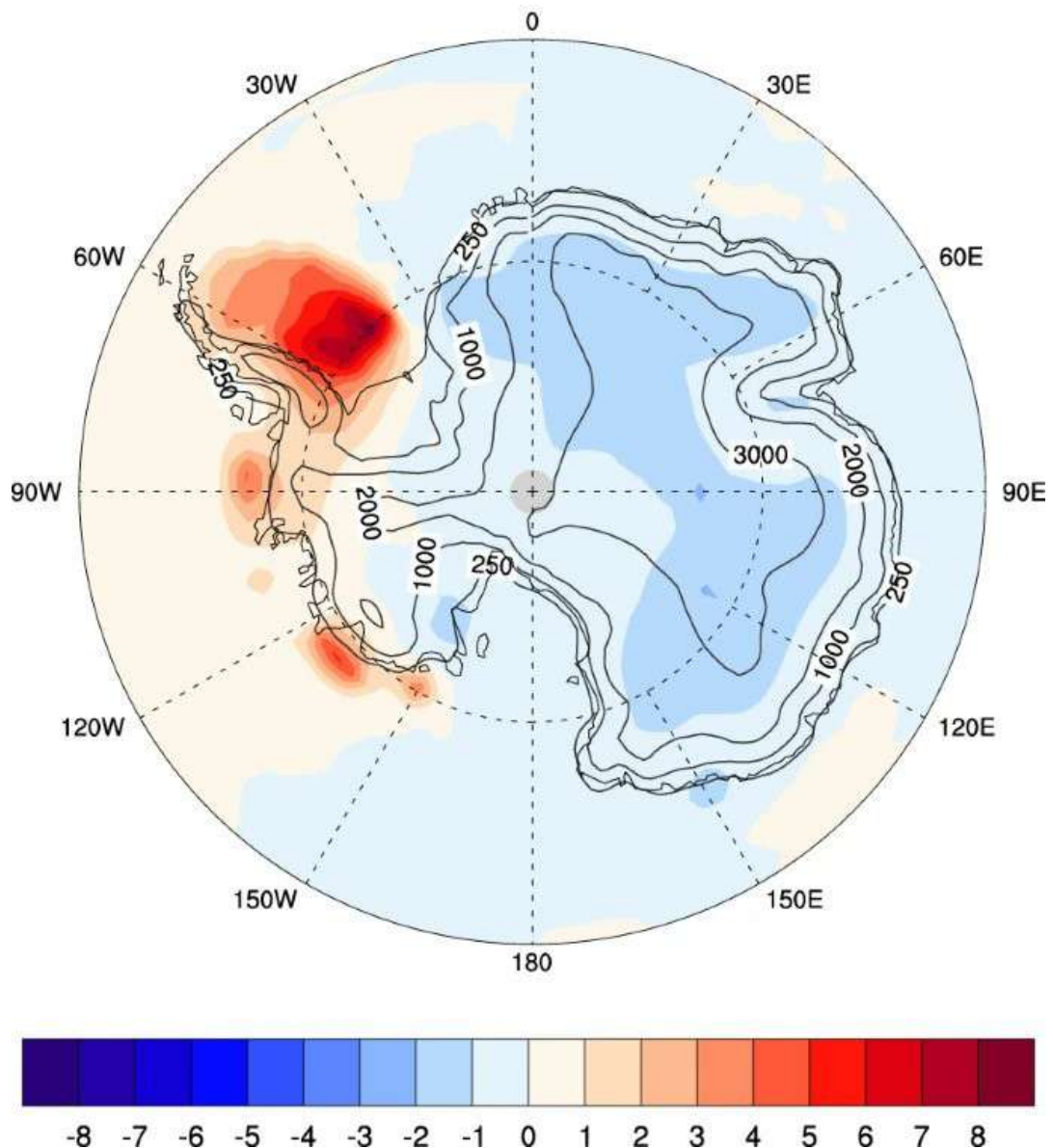
Fluctuations des glaciers dans les Alpes suisses (le graphique se lit de droite à gauche) :

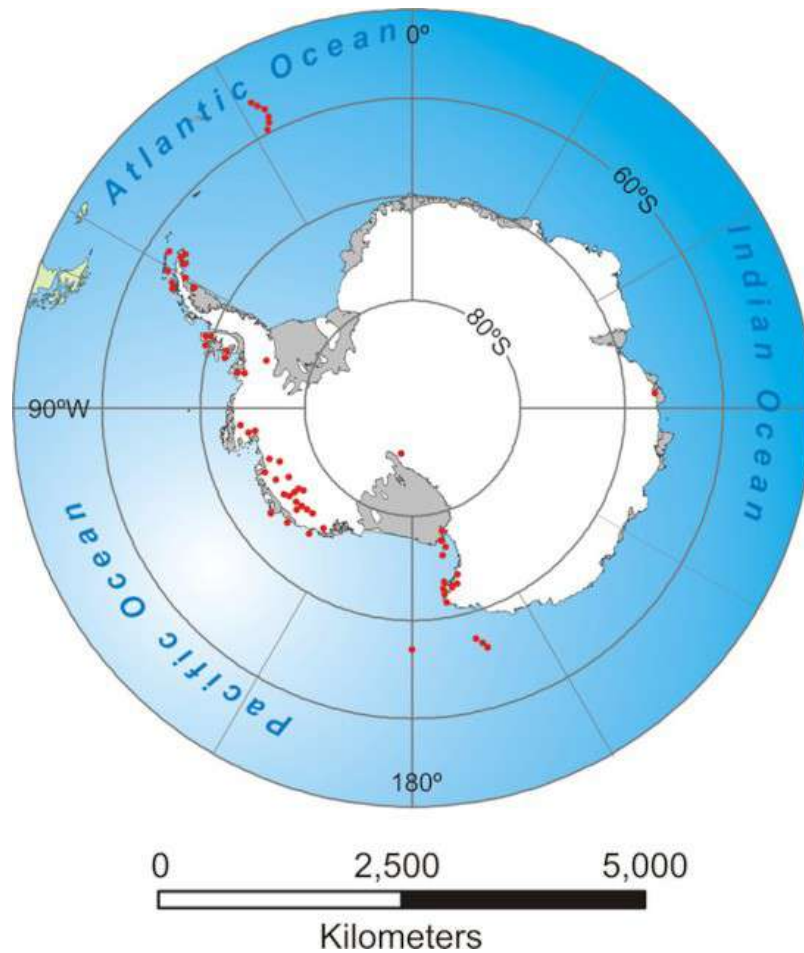
Fluctuations des glaciers dans les Alpes Suisses



Antarctique : les zones qui se réchauffent depuis 1984 sont des zones volcaniques. Une coïncidence assurément.

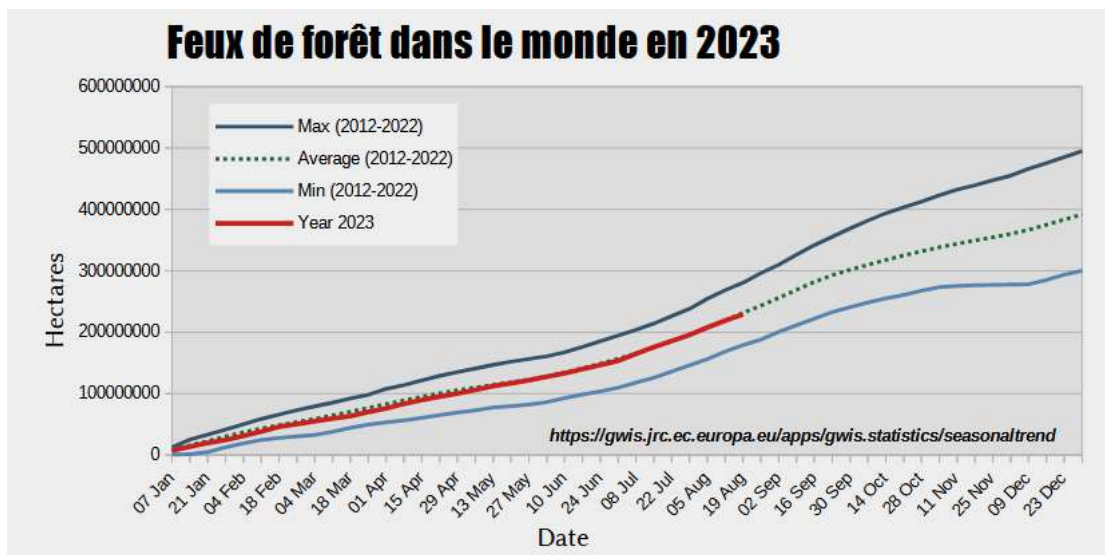
Temperature (K), 1984-2014 minus 1950-1980





Revue Nature : le continent #Antarctique ne s'est pas réchauffé au cours de ces 7 dernières décennies ! <https://www.nature.com/articles/s41612-020-00143-w>

Un Climato du GIEC alerte contre les faux chiffres attribués aux événements climatiques extrêmes. Système de calcul. En gros on les associe en codage de plus en plus au changement climatique , même si l'énorme majorité d'entre eux ont toujours existé. « Lorsque la fraction de risque attribuable ne renseigne pas sur l'impact associé au changement climatique anthropique » <https://link.springer.com/article/10.1007/s10584-023-03591-4>



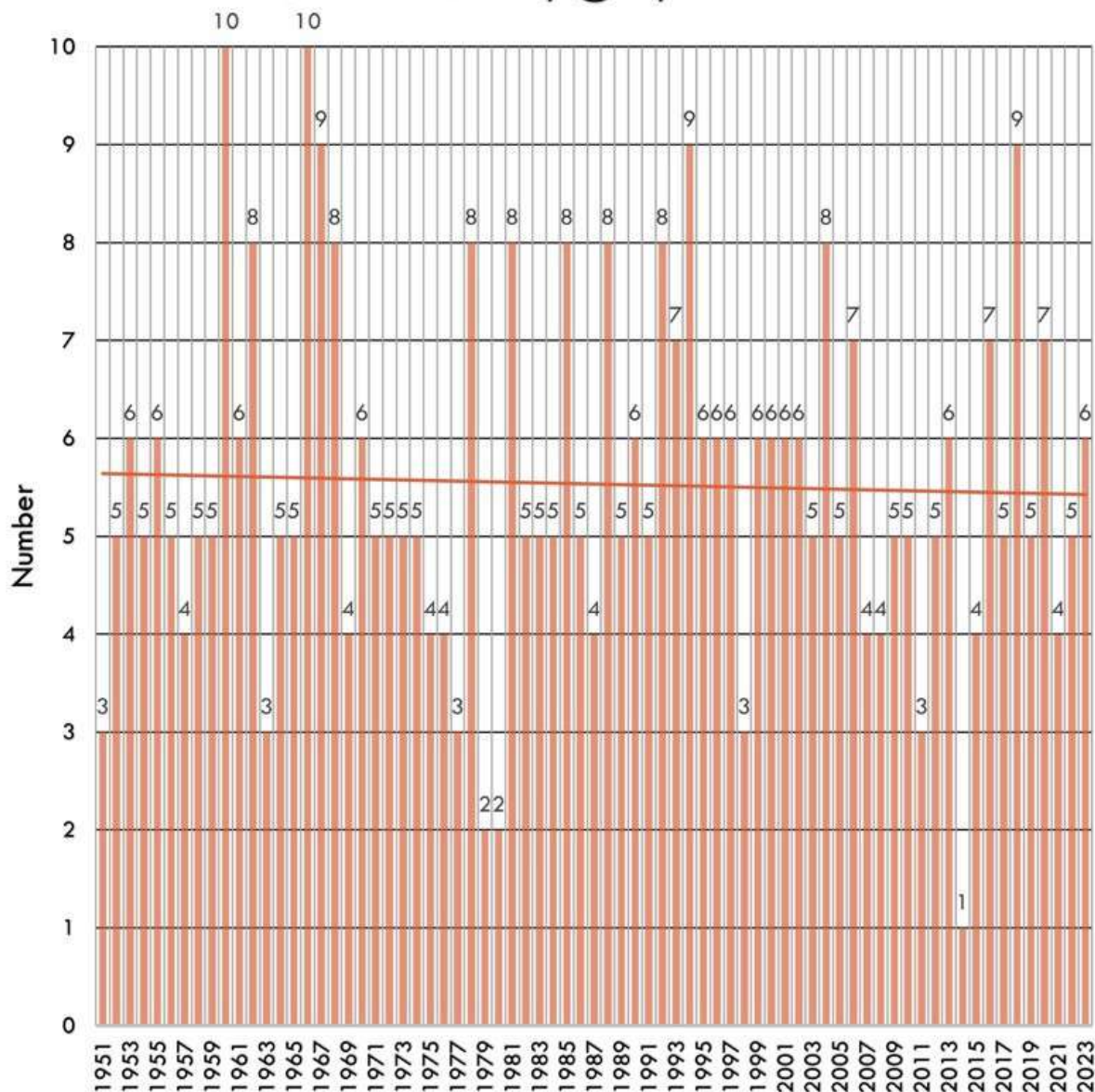
Encore 2 autres études indiquent que le niveau de la mer au milieu de l'Holocène était 2 à 6 mètres plus élevé qu'aujourd'hui. La croyance que le niveau de la mer et les températures atteignent aujourd'hui un niveau sans précédent (crosse de hockey du GIEC) en prend un autre coup. https://x.com/Elpis_R/status/1695575889495347344

La fréquence des typhons dans le Pacifique tend à diminuer, ce qui contredit les prévisions climatiques antérieures

8月の台風の発生数 Number of Typhoons Formed for Aug 1951 - 2023

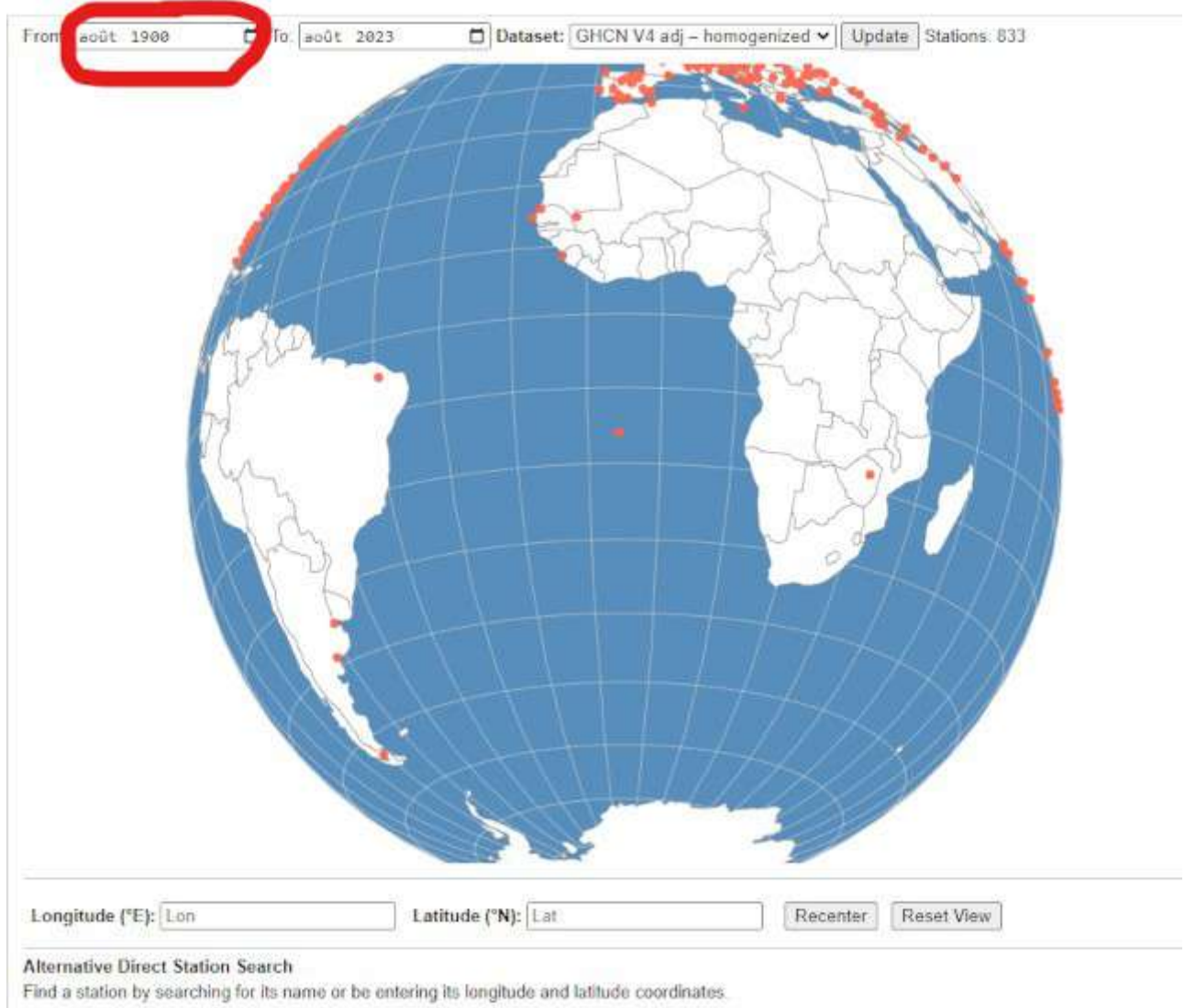
Data Source: JMA

Chart Produced by @KiryeNet



La Chine était de 7 à 9°C plus chaude qu'aujourd'hui il y a 10 000 à 4 000 ans, les périodes romaine et médiévale de plus 2,8°C. La mer de Chine était plus chaude et de 2 à 3 m plus élevée il y a 9000 à 4000 ans. Les précipitations 30% plus élevées qu'aujourd'hui. CO2 ~280 ppm. https://x.com/Elpis_R/status/1700047633778147703

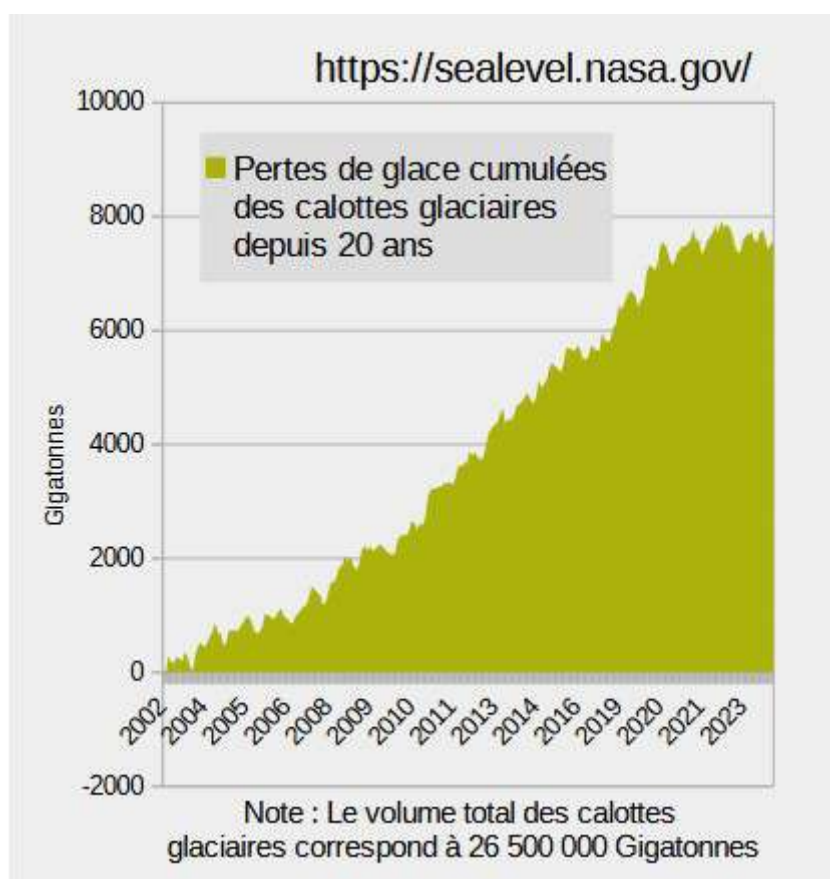
Ils connaissent très bien les températures de 1850 à 1900 dans l'hémisphère SUD ; Mesdames Messieurs Les stations !! sous vos applaudissements :



Baisse mondiale de 22% du risque de décès lié aux catastrophes naturelles depuis 1980. L'alarmisme du GIEC repose sur l'opinion subjective, de simples suppositions (pas des données), des labels de confiance inventés qui ne peuvent répondre aux normes de probabilité scientifique. https://x.com/Elpis_R/status/1701909371544895732

Étude 2023 : “Nous étudions le nombre de cyclones tropicaux quasi-équatoriaux (originaires de 5 à 11°N) dans le nord de l’océan Indien... au cours des 60 dernières années. L’étude révèle un déclin marqué de 43% du nombre de ces cyclones.” <https://www.nature.com/articles/s41467-023-40642-x>

Passé sous silence : Les pôles ne perdent plus de glace depuis 2017-2018. Du tout. En 20 ans ils auront perdu 8000 Gigatonnes sur 26500000 Gigatonnes soit 0.03% de leur masse Source NASA

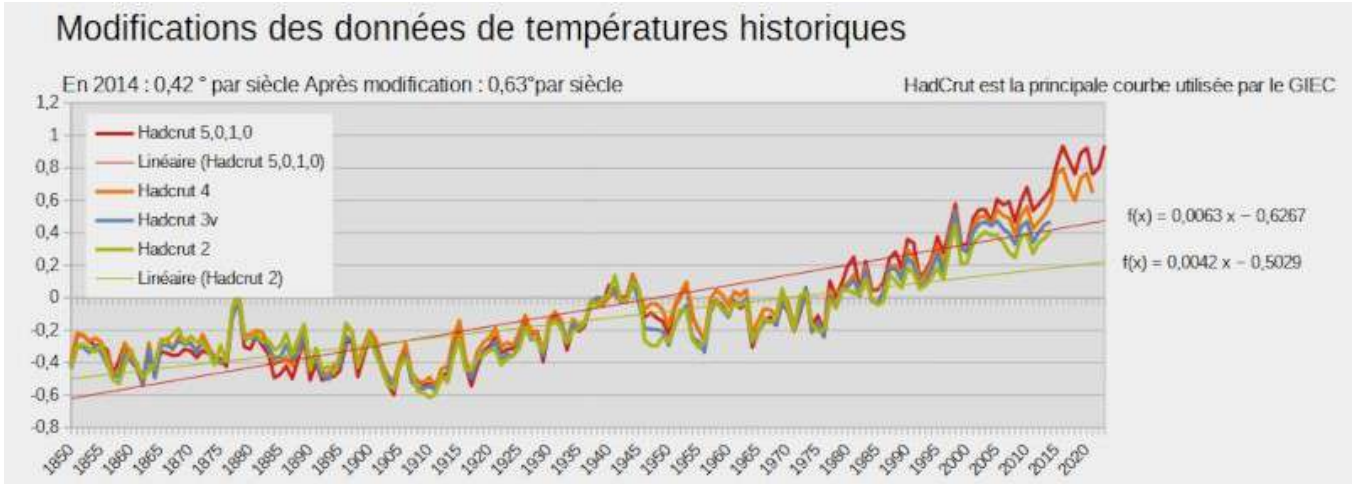


Le réchauffement de l’[#Antarctique](#) occidental s’est inversé au cours des 20 dernières années, la région connaissant désormais un refroidissement important, selon une nouvelle étude publiée dans le Bulletin de « the American Meteorological Society » <https://www.antarctica.gov.au/news/2023/cool-change-for-west-antarctica/>

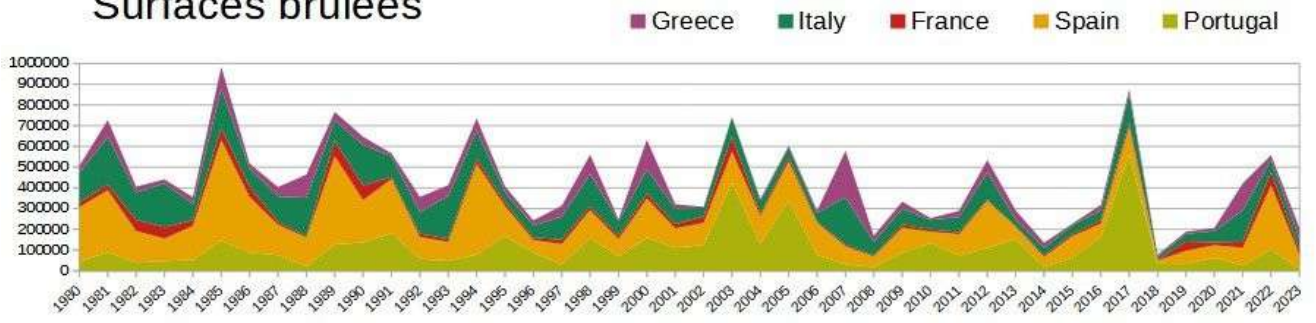
En 2006, Al Gore prévoyait que la montée des eaux allait faire disparaître des îles comme celle de Grand Cayman dans les 10 ans. Voici des images satellites de cette île en 1994 et en 2023. Arrêtez d’écouter des escrocs qui vous demandent le suicide civilisationnel.



Depuis les accords de Paris une grande entreprise de correction des données a été mise en oeuvre. Elle est responsable d'une augmentation du réchauffement climatique officiel de 50% . De 0.42 à 0.63 °C par siècle Libre à chacun de considérer qu'il n'y a rien de politique ici.



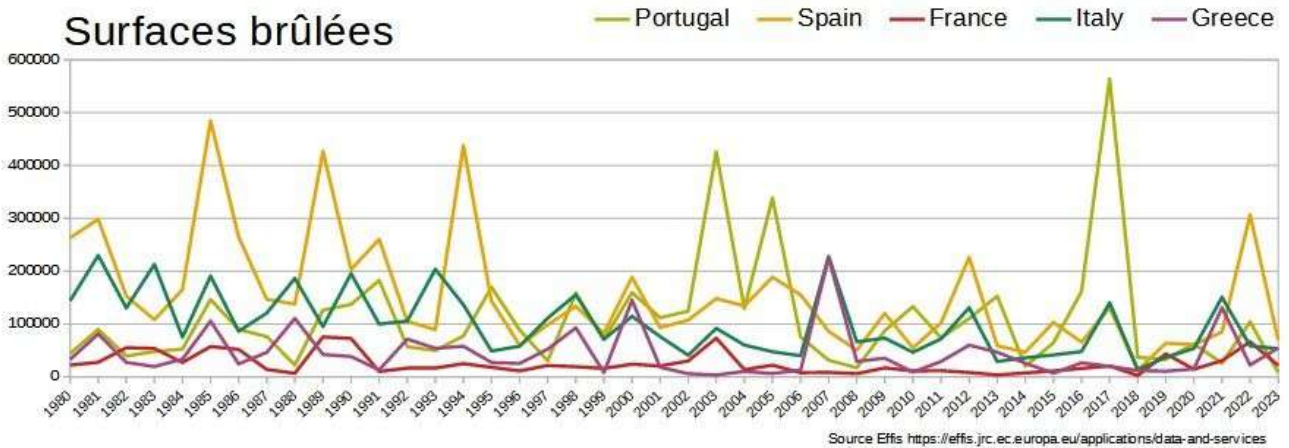
Surfaces brûlées



Source Effis <https://effis.jrc.ec.europa.eu/applications/data-and-services>

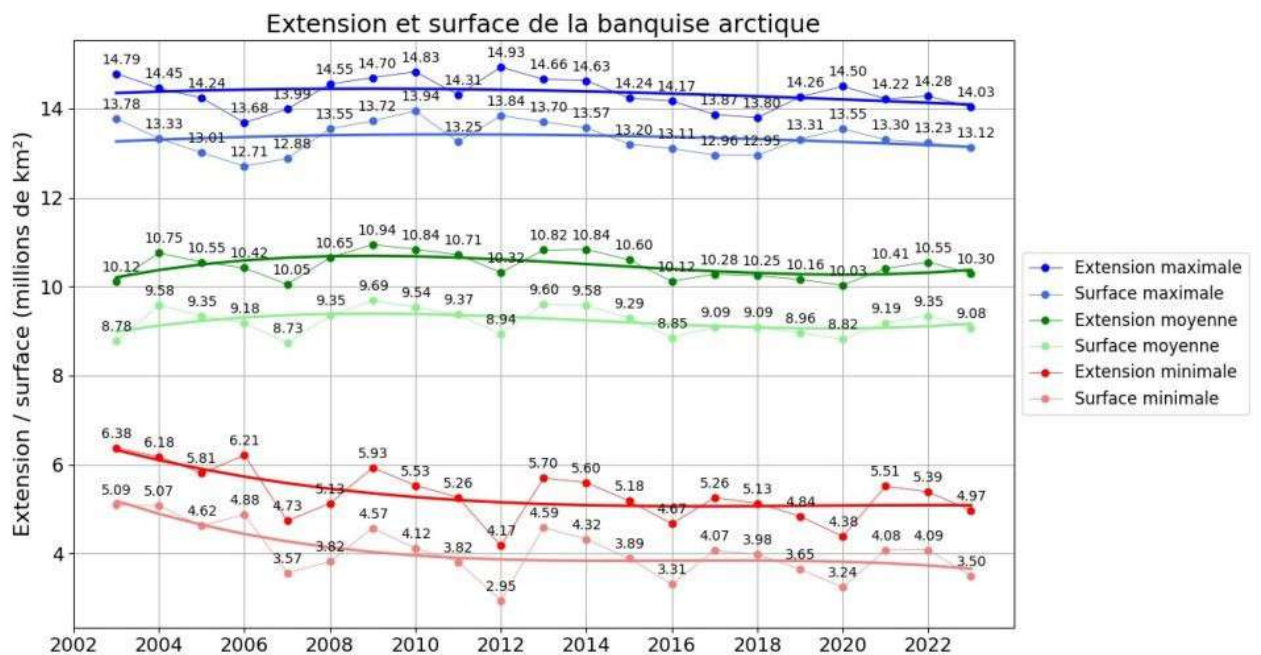
2023 au 29 juillet

Surfaces brûlées



Source Effis <https://effis.jrc.ec.europa.eu/applications/data-and-services>

Arctique : malgré les 40 % de tout le méchant CO₂ anthropique émis depuis le début de ce siècle, la surface et extension moyennes de la banquise sont les mêmes qu'il y a 20 ans. Rien n'indique une spirale infernale et tout indique une reprise prochaine.



@Paulmaxit - Créé le 03/01/2024 à 07:01

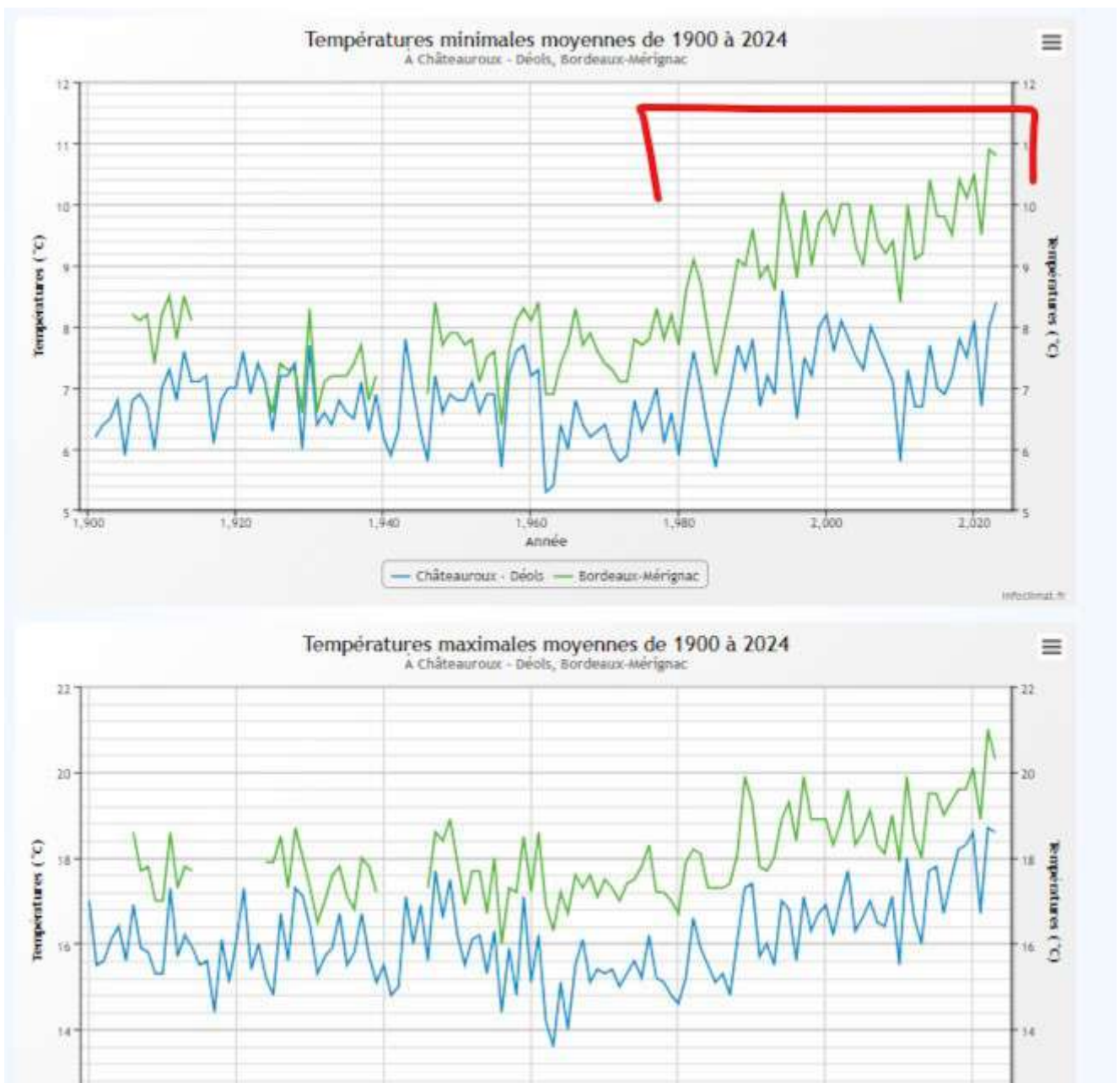
Source : Nansen (<http://web.nersc.no/WebData/arctic-roos.org/observation/DailyArcticIceAreaExtent.txt>)

La station de référence de [meteofrance](https://www.meteofrance.fr) pour la Bretagne et le calcul de l'indicateur national c'est la station de Rennes saint Jacques (aéroport) entouré en rouge ici . à certaines heures la température est +5.6° au dessus de la campagne à côté Non corrigé bien sûr. <https://x.com/NiusMarco/status/1769150959567929701>

La @NOAA a changé toutes les températures de l'antarctique depuis 1850 très récemment . J'avais fait des captures en fin d'année dernière. Et maintenant.

Stupéfiant. <https://x.com/NiusMarco/status/1774562135890092124>

L'effet d'ilôt de chaleur urbain impacte surtout les températures minimales. Les masses de béton et d'asphalte rendant les calories accumulées la journée lentement jusqu'au matin. C'est spectaculaire entre la station de Mérignac et celle très rurale de Déols-Chateauroux

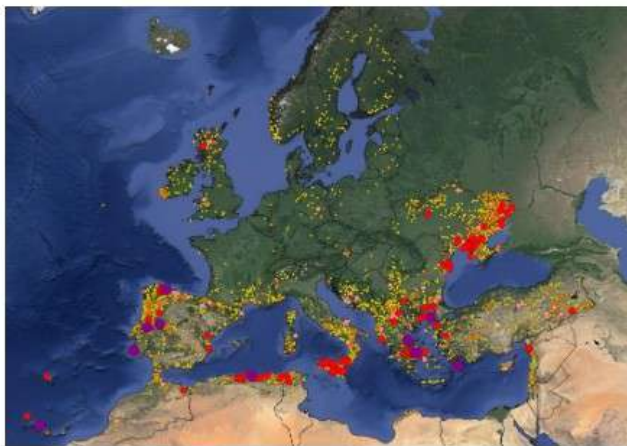


La commission européenne ne recule devant rien. Avec un record bas de feux en Europe depuis longtemps la commission ment en mettant des informations fallacieuses pour dire que c'était la pire année Ils rapatirent le Magreb + Turquie cherry picking sur les très gros feu GR + IT

NEWS ANNOUNCEMENT | 10 April 2024 | Joint Research Centre | 3 min read

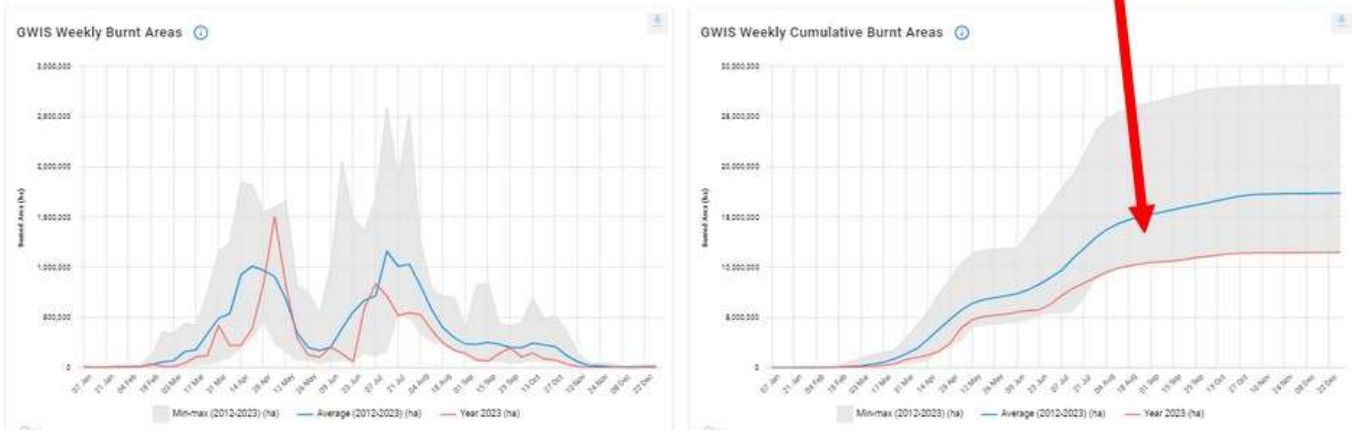
Wildfires: 2023 among the worst in the EU in this century

A sharp increase in burnt areas was recorded during the summer months of 2023, mostly affecting the Mediterranean region. By total burnt surface area, 2023 was the fourth worst year since 2000.



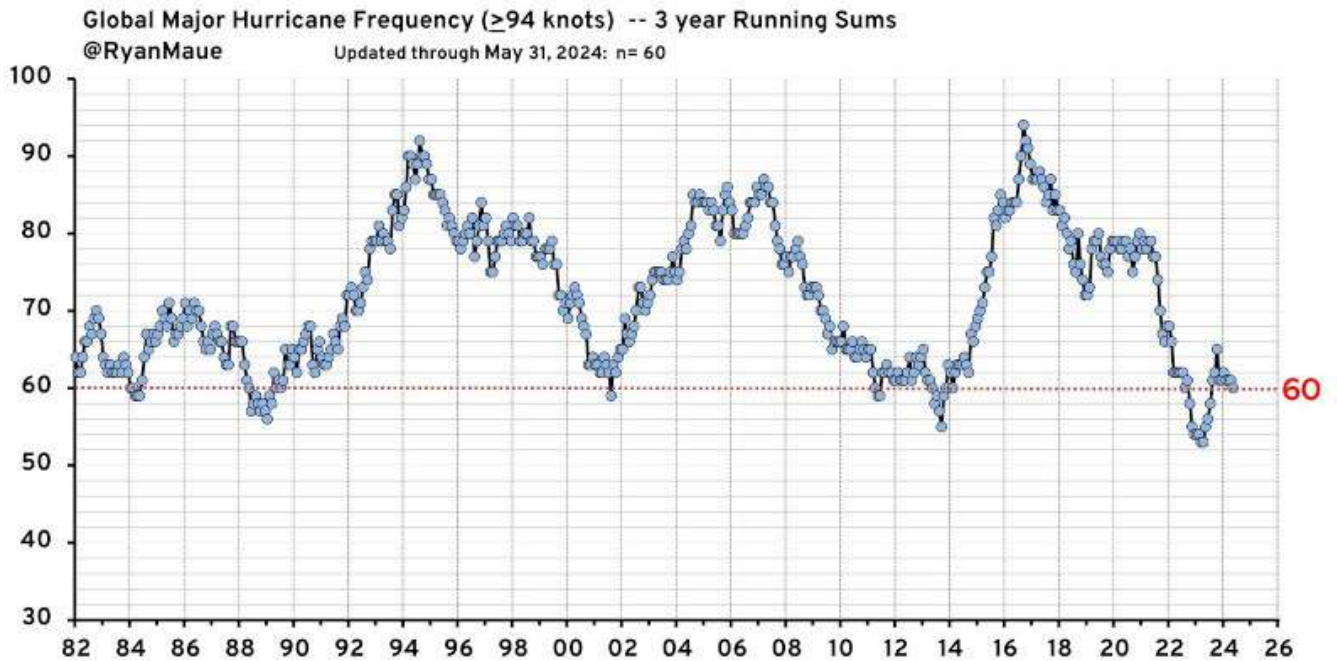
?????????
??????????

Seasonal Trend for Europe

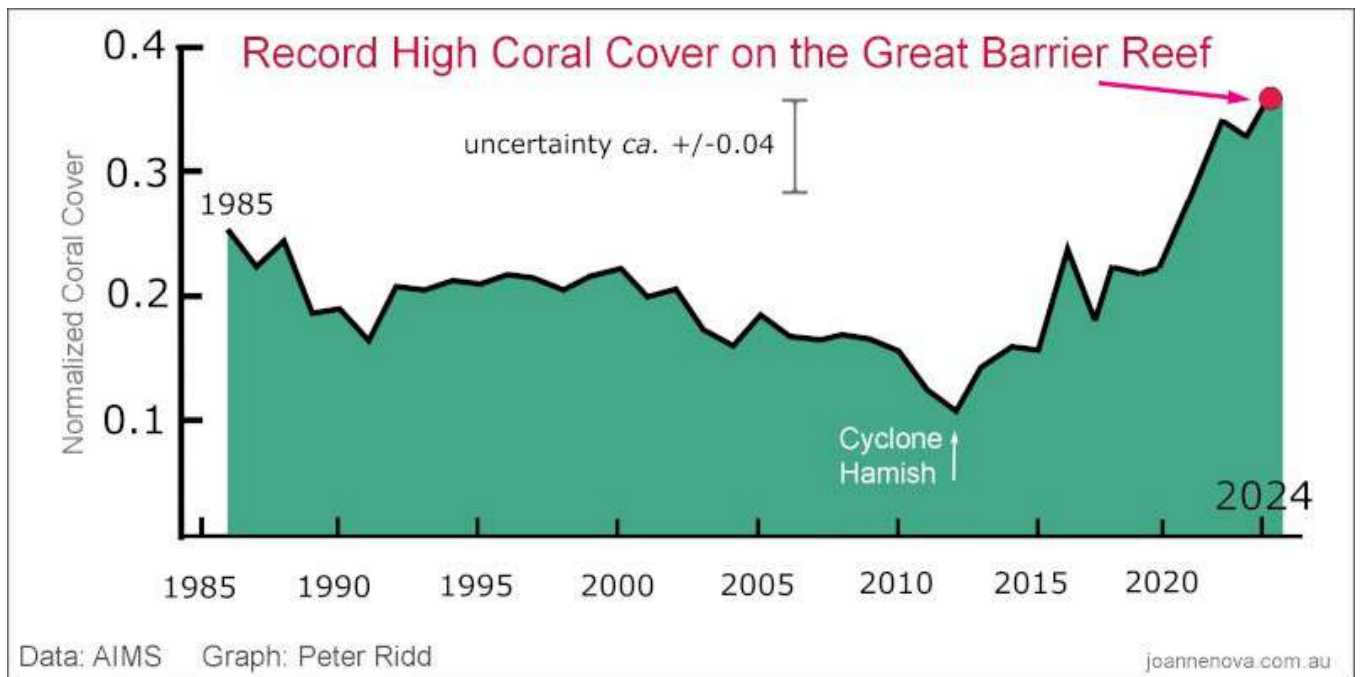


Un article récent rédigé par deux climatologues (Singh et Polvani) admet que l’#Antarctique ne s’est pas réchauffé au cours des sept dernières décennies, malgré une augmentation des gaz à effet de serre atmosphérique. <https://dailysceptic.org/2023/01/29/scientists-struggle-to-understand-why-antarctica-hasnt-warmed-for-over-70-years-despite-rise-in-co2/>

Le nombre d’ouragans dans le monde est au plus bas depuis 3 ans. Il n’y a aucune tendance.



La grande barrière de corail atteint une étendue record bien que ont ait observé des températures élevées des Océans. Les coraux aiment les eaux chaudes.



Mini tread Une façon de faire flipper les gens (comme [@BonPote](#) ici c'est de donner la montée des eaux si toutes les glaces polaires fondaient. Or il faudrait un réchauffement de +30° à +40° pour que ça se réalise et ça n'est aucunement mentionné dans une quelconque étude/rapport <https://x.com/NiusMarco/status/1834148100237152315>

Vagues de mensonges médiatiques sur les inondations, le GIEC ment même les résultats d'une étude (c'est entre 1750 et 1800 qu'il y a eu le plus d'inondations sur 5 siècles) <https://pgibertie.com/2024/10/19/vagues-de-mensonges-mediatiques-sur-les-inondations-le-giec-meme-les-resultats-dune-etude-c-est-entre-1750-et-1800-quil-y-a-eu-le-plus-dinondations-aur-5-siecles/>

Éloge de la pensée indépendante ... mais informée et logique ; Rob Campbell <https://brunobertez.com/2024/10/28/un-texte-que-jai-eu-plaisir-a-lire-et-traduire-eloge-de-la-pensee-independante-mais-informee-et-logique/>

Trois savants démontent les procédés du GIEC, organe politique <https://www.laquestionclimatique.org/77-lindsen.happer.koonin.htm>

Réchauffement climatique : un physicien détruit les mythes – Daniel Husson : <https://www.youtube.com/watch?v=9OTVjJyio0s>

Bon article de Patrice Gibertie : Mme Irma Masson-Delmotte persiste dans son travail d'astrologie et ment sur les réalités pour prévoir des catastrophes , les dernières études démentent ses prophéties : <https://pgibertie.com/2024/10/30/mme-irma-masson-delmotte-persiste-dans-son-travail-dastrologie-et-ment-sur-les-realites-pour-prevoir-des-catastrophes-les-dernieres-etudes-dementent-ses-propheties/>

Taggé [Réchauffement anthropique](#). Mettre en favori le [Permaliens](#).